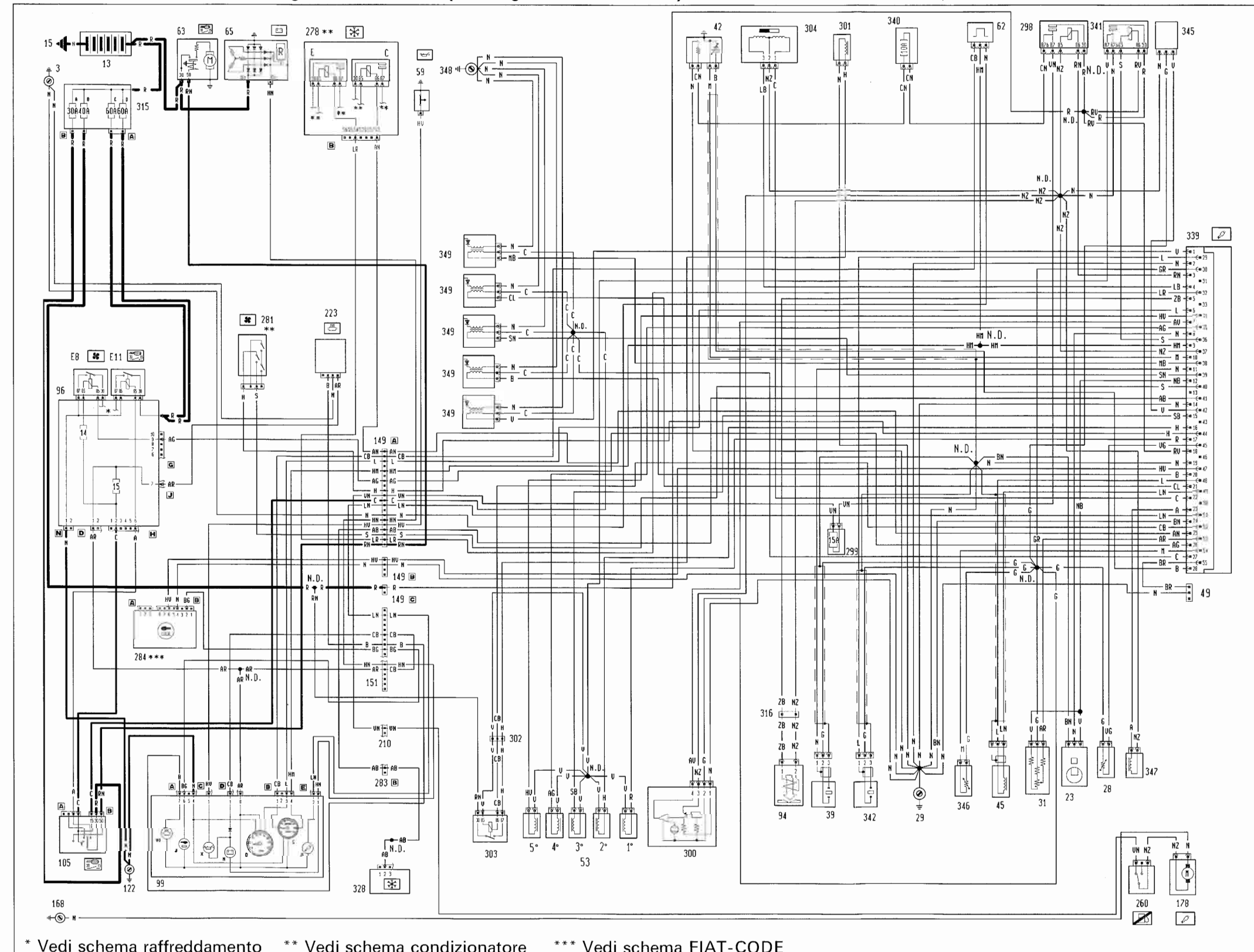
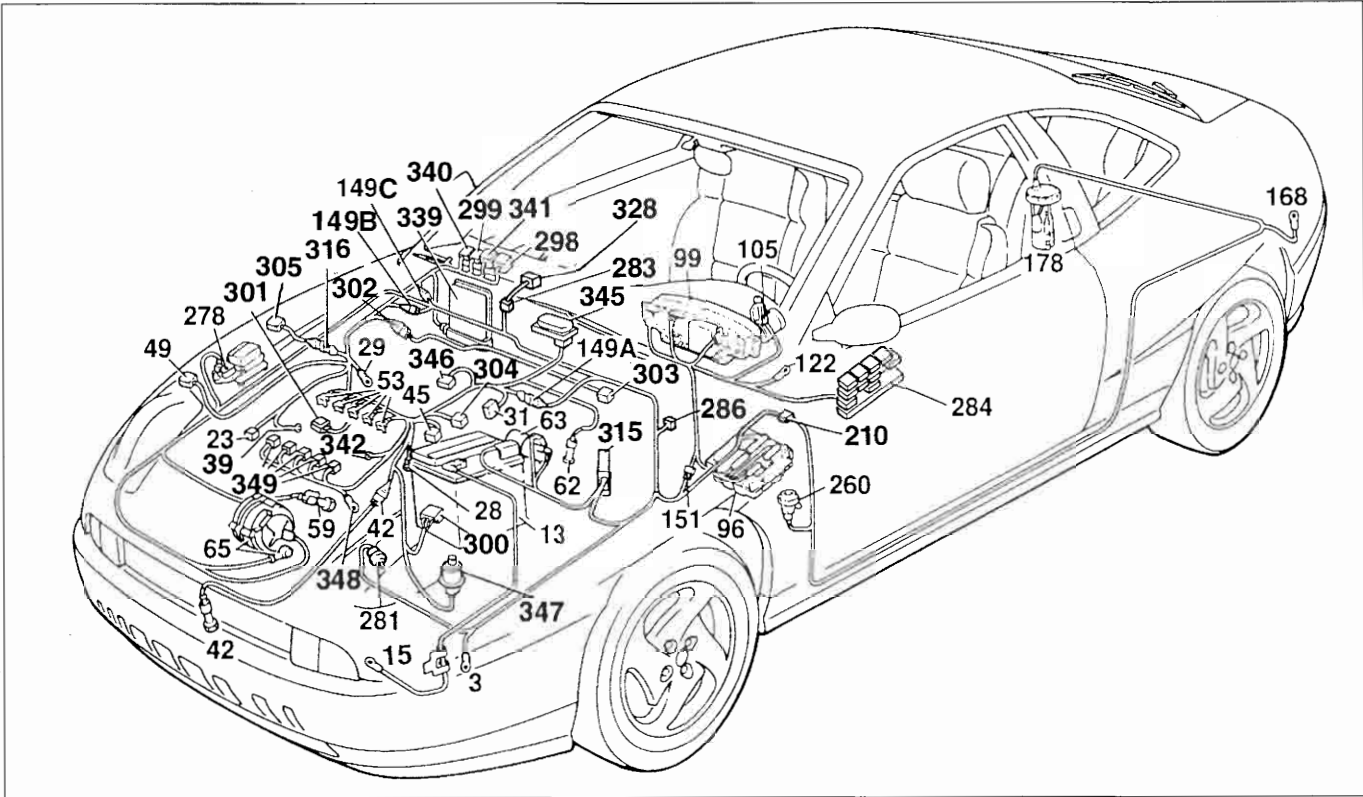


Versione 1998 turbo

Avviamento - Accensione e iniezione elettronica - Ricarica e relativo indicatore ottico - Indicatore ottico segnalazione avaria impianto iniezione - Indicatore ottico insufficiente pressione olio motore - Indicatore ottico segnalazione avaria dispositivo FIAT-CODE - Indicatore ottico massima temperatura marmitta catalitica - Contagiri - Tachimetro - (Vedi legenda fondo schemi)



55.



P3N71UL01

Versione: 1998 Turbo

Avviamento - Accensione e iniezione elettronica - Ricarica e relativo indicatore ottico - Indicatore ottico segnalazione avaria impianto iniezione - Indicatore ottico insufficiente pressione olio motore - Indicatore ottico segnalazione avaria dispositivo Fiat-CODE - Contagiri - Tachimetro

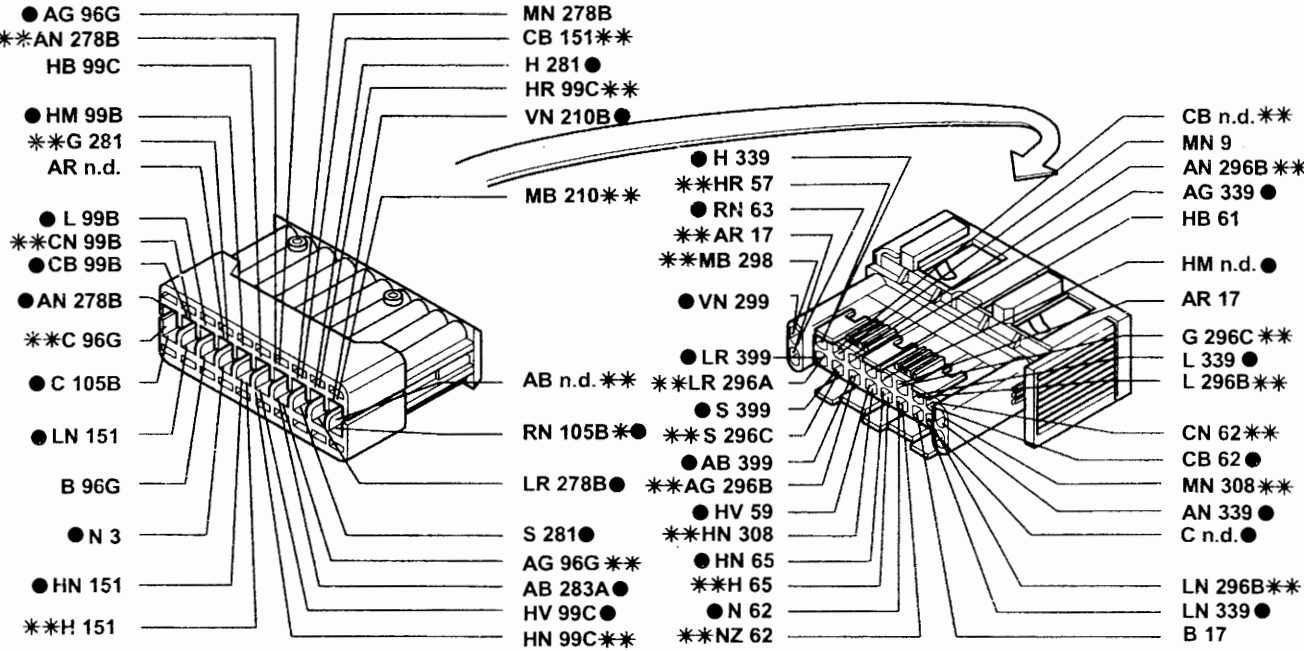
Legenda componenti

- 3 Massa anteriore sinistra
 13 Batteria
 15 Massa per batteria
 23 Sensore di fase ad effetto Hall
 28 Sensore segnalazione temperatura liquido raffreddamento motore
 29 Massa sul motore
 31 Potenzimetro valvola a farfalla
 39 Sensore di detonazione
 42 Sonda lambda riscaldata
 45 Sensore di giri e P.M.S.
 49 Presa diagnostica per impianto iniezione
 53 Elettroiniettori
 59 Interruttore segnalazione insufficiente pressione olio motore
 62 Generatore d'impulsi per segnale tachimetrico
 63 Motore d'avviamento
 65 Alternatore
 96 Centralina di derivazione:
 E8 Teleruttore comando elettroventola radiatore raffreddamento motore
 E11 Teleruttore scarico commutatore
 99 Quadro strumenti:
 C Tachimetro
 D Contagiri
 N Indicatore ottico insufficiente ricarica generatore
 O Indicatore ottico avaria impianto iniezione
 W Indicatore ottico avaria Fiat-CODE
 X Indicatore ottico insufficiente pressione olio motore
 105 Commutatore d'accensione
 122 Massa su cruscotto lato guida
 149A Connessione cavo anteriore con cavo iniezione
 149B Connessione cavo anteriore con cavo iniezione
 149C Connessione cavo anteriore con cavo iniezione
 151 Connessione cavo plancia con cavo anteriore
 168 Massa posteriore
 178 Elettropompa carburante
 210 Connessione cavo anteriore con cavo posteriore

- 260 Interruttore inerziale disinserimento elettropompa carburante
 278 Centralina portafusibili e teleruttori per climatizzatore
 C Teleruttore inserimento alta velocità elettroventola radiatore
 E Teleruttore inserimento compressore
 F Fusibile 7,5A protezione impianto
 281 Pressostato a tre livelli per condizionatore
 283 Connessione cavo vano motore con cavo climatizzatore/riscaldatore
 284 Centralina Fiat-CODE
 298 Teleruttore comando elettropompa carburante
 299 Fusibile 15A protezione elettropompa carburante
 300 Misuratore portata aria (Debitmetro)
 301 Attuatore comando variatore di fase
 302 Connessione cavo con variatore di fase
 303 Teleruttore comando variatore di fase
 304 Attuatore regolazione minimo
 305 Elettrovalvola ricircolo vapori benzina (Canister)
 315 Centralina maxifusibili di potenza
 A Fusibile 30A protezione impianto iniezione
 B Fusibile 40A protezione impianto accensione
 C Fusibile 60A protezione centralina di derivazione
 D Fusibile 60A protezione impianto iniezione
 316 Connessione cavo anteriore con cavo iniezione (Canister)
 328 Centralina comando riscaldatore/climatizzatore
 339 Centralina elettronica comando iniezione/accensione (1998-1998 Turbo)
 340 Fusibile 10A protezione sonda lambda riscaldata (1998-1998 Turbo)
 341 Teleruttore comando elettroiniettori (1998-1998 Turbo)
 342 Sensore di detonazione 2° (1998-1998 Turbo)
 346 Trasmettitore temperatura aria (1998-1998 Turbo)
 347 Sensore over-boost (1998-1998 Turbo)
 348 Massa per bobine d'accensione (1998-1998 Turbo)
 349 Bobine d'accensione (1998-1998 Turbo)

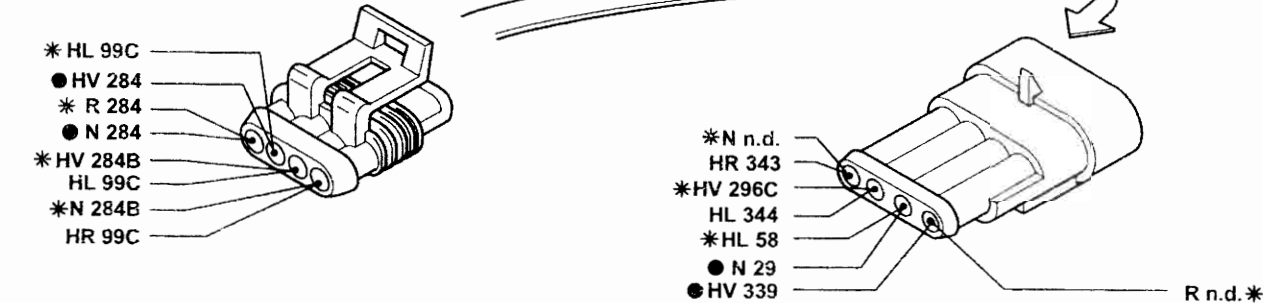
N.D. Saldatura ad ultrasuoni nastrata nel fascio cavi

149A Connessione cavo anteriore con cavo iniezione (versione condizionata)



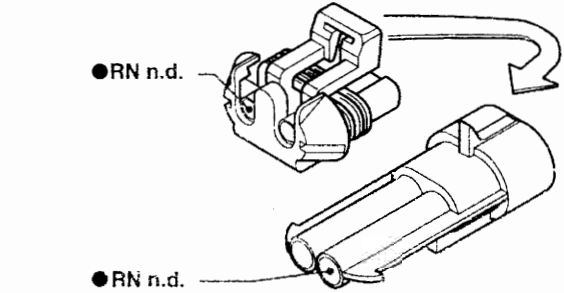
* Solo per le versioni con allarme ** Variante collegamenti per la versione 1747

149B Connessione cavo anteriore con cavo iniezione

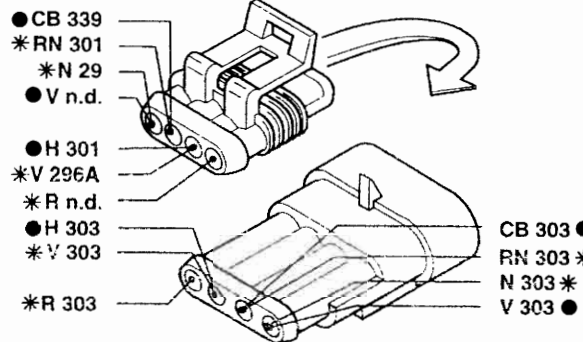


* Variante collegamenti per la versione 1747

149C Connessione cavo anteriore con cavo iniezione (1998-1998 Turbo)



302 Connessione cavo con variatore di fase



* Variante collegamenti per la versione 1747

I cavi interessati nello schema elettrico sono contrassegnati dal cerchio

P3N72UL01