

PANDA 4x4 SISLEY





PANDA 4x

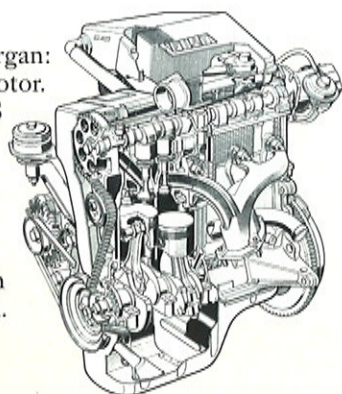
DIE TOLLE A




Wo tiefergelegte Zeitgenossen mit ihren breiten Schlappen leicht durchdrehen

oder versacken (weil sie zu eng auf der Straße kleben), zeigt der Panda 4 x 4 Sisley seine Krallen. Wenn es sein muß, kämpft er sich mit allen Vieren durch den Großstadtdschungel oder die freie Wildbahn. Für Männer, die ihren Weg jenseits der breitgefahrenden Highways suchen. Panda 4 x 4 Sisley. Der Jäger des verlorenen Schatzes.

Das Zentralorgan:
Der FIRE-Motor.
32 kW/44 PS
geben die
nötige Kraft
auf jedem
Untergrund.
Bleifrei,
schadstoffarm
und steuerfrei.




Kein Plüsch,
keine fetten Polster,
sondern Mokassins.
Die Sitze des
Panda 4 x 4 Sisley.
Im Stil des neuen
italienischen
Modemachers Sisley.
Daher der Name.



Zick, Zack. Ein Indianer bis in die letzte Naht.



Zeigt die Neigungen des Fahrers sowohl in longitudinaler als auch in horizontaler Richtung: der neue Horizont des Sisley.



4 SISLEY


ALLRADKISTE



Die Metallic-Hautfarben des Panda 4 x 4 Sisley:
Bordeaux,
Tropicgrün,
Quarzgrau.



Der Berg ruft,
der Sisley
kommt. Bis zu
50% Steigung
erklimmt die
Allradkiste durch
starke Über-
setzung des
1. Ganges und
dem FIRE
unter der
Haube.



Anschalten,
wenn andere
abschalten.
Der Allrad-
antrieb ist jederzeit
während der Fahrt
zuschaltbar.



Volle Kraft auf allen Vieren.
Das Allradsystem vom alpinen Kletter-
spezialisten Steyr-Puch.



FIAT

Technische Daten


Panda 4 x 4 Sisley

Motor:	Zahl der Zylinder und Anordnung		4 in Reihe
	Hubraum/Bohrung	mm	70 x 64,9
	Hubraum (tatsächlich)	cm ³	999
	Hubraum (Steuer)	cm ³	986
	Verdichtungsverhältnis		9 : 1
	Max. Leistung nach DIN	kW (PS) / min ⁻¹	33 (44) / 5000
Kraftübertragung:	Größtes Drehmoment	Nm / min ⁻¹	76/2750
	Getriebe Art und Ausführung		mech. 5-Gang
	Übersetzungen:	1. Gang	3,909
		2. Gang	2,056
		3. Gang	1,344
		4. Gang	0,978
		5. Gang	0,780
		R-Gang	3,727
	Achsübersetzungen		5,455 : 1 (14/41)
Abmessungen:	Länge	mm	3465
	Breite	mm	1500
	Höhe (unbeladen)	mm	1535
	Radstand	mm	2170
	Spurweite vorn/hinten	mm	1254/1258
	Wendekreis	Ø in m	10,0
Elektrische Anlage:	Spannung	V	12
	Batterie-Kapazität	Ah	30
Räder und Reifen:	Stahlräder		4.50 B x 13
	Reifen		145 SR 13 Winter
Gewichte:	Leergewicht	kg	800
	Zulässiges Gesamtgewicht	kg	1200
	Zuladung	kg	400
	Zulässige Achslasten vorn/hinten	kg	590/680
	Zulässige Anhängelast gebremst ¹⁾	kg	800/900
	Zulässige Anhängelast ungebremst	kg	385
Fahrleistungen:	Höchstgeschwindigkeit	km/h	125
	Beschleunigung 0 - 100 km/h	sec.	17,5
	Maximale Steigung	%	50
Kraftstoffverbrauch:²⁾	Normal, bleifrei		
	bei 90 km/h		6,5
	bei 120 km/h		—
	im Stadtzyklus		7,4
	Tankinhalt	Liter	35


¹⁾ 12%/10% Steigung · ²⁾ nach DIN 70 030 Teil 1 in l/100 km

Zusammenfassung der Sonderausstattungen der Sonderserie „Sisley“:

- Metalllackierung
- Dachreling
- Sonder-Sitzbezüge und -Innenaussattung
- Scheinwerfer-Waschanlage
- Steigungs- und Neigungsmesser



(639) Quarzgrau-Metallic



(183) Bordeaux-Metallic



(377) Tropicgrün-Metallic

Auf alle Modelle: 1 Jahr Gewährleistung ohne km-Begrenzung. 6 Jahre Gewährleistung gegen Durchrostungsschäden von innen nach außen. Eine jährliche Nachversiegelung ist nicht erforderlich, in der Regel reicht eine jährliche Karosseriekontrolle. Inhalt und Umfang der Gewährleistung sind den Allgemeinen Gewährleistungsbestimmungen zu entnehmen. Günstige Finanzierung und Leasing durch die FIAT Kredit Bank GmbH. Für den Motor Ihres Fiat: Oliofiat.

Die Beschreibungen und Abbildungen in diesem Prospekt sind als annähernd zu betrachten und unverbindlich. Die Abbildungen können auch Sonderausstattungen enthalten, die nicht zum serienmäßigen Lieferumfang gehören.* Fiat behält sich das Recht vor, den Liefergegenstand auch im technischen Bereich zu ändern oder von ihm abzuweichen, sofern dies für den Käufer zumutbar ist und der Wert des Liefergegenstandes dadurch nicht gemindert wird.

Fiat Automobil AG · Heilbronn

FIAT

* Ausstattungsumfang
siehe jeweils aktuelle Preisliste.