



VANO MOTORE

Per accedere al vano motore occorre:

- tirare la leva disposta sotto la plancia portastrumenti sul lato sinistro;
- liberare il gancio a molla A e sollevare il coperchio;
- inserire l'estremità dell'asta B nella sede D.


Prima di chiudere il coperchio, riporre l'asta B nella sede C.



Correttori di orientamento proiettori

Permettono ai proiettori di assumere due posizioni fisse da predisporre manualmente in funzione del carico della vettura.

- 1 - posizione con vettura a carico normale.
- 2 - posizione con vettura a pieno carico.



È indispensabile che i correttori di entrambi i proiettori siano posti nella stessa posizione.