



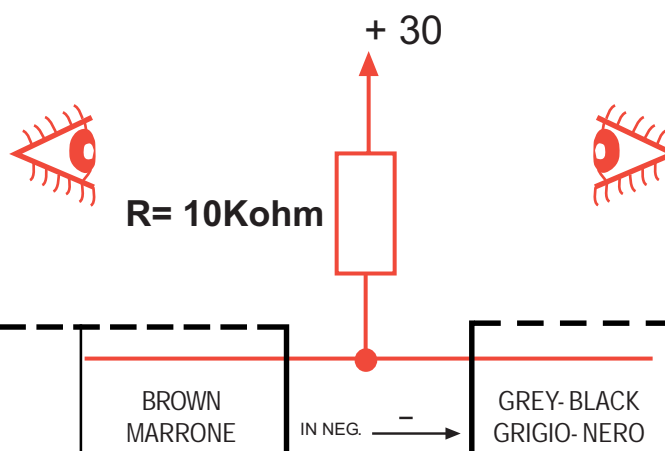

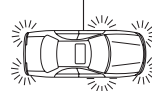


SPECIFIC VEHICLE ALARM FITTING INSTRUCTIONS/ *SCHEDA TECNICA DI INSTALLAZIONE*

 MARCA FIAT MOD. SCUDO VERS.2007 → PETROL/ BENZINA ☒ DIESEL ☒

VEHICLE VEICOLO		FUNCTION FUNZIONE	ALARM ALLARME	
 	CONNECTOR / CONNETTORE			
	10 WAYS BLACK (PB) 10 VIE NERO (PB)		<div>LOGIC BLINKER OUTPUT</div> 	WIRE COLOR COLORE FILO
	PIN NUMBER POSIZIONE	WIRE COLOR COLORE FILO		YELLOW - WHITE GIALLO - BIANCO
	2	WHITE BIANCO		VIOLET VIOLA
	10	BLUE BLU		ORANGE ARANCIO
8	WHITE BIANCO			
<div><p>R= 10Kohm</p><p>+ 30</p><p>IN NEG. -</p></div>				
3	BROWN MARRONE		GREY - BLACK GRIGIO - NERO	
	CONNECTOR / CONNETTORE			
	16 WAYS BLACK (PH1) 16 VIE NERO (PH1)		<div>LOGIC BLINKER CONTROL</div> 	WIRE COLOR COLORE FILO
	PIN NUMBER POSIZIONE	WIRE COLOR COLORE FILO		YELLOW - GREEN GIALLO - VERDE
	13	ORANGE ARANCIO		

Note: This information is not binding; therefore it must be considered only an example for installation purposes that must be executed as per the instructions given on the product installation manual.
 N.B. : I dati forniti in questa scheda non sono impegnativi, pertanto devono essere ritenuti solo indicativi ai fini dell'installazione che dovrà essere eseguita in conformità a quanto riportato nel manuale




SPECIFIC VEHICLE ALARM FITTING INSTRUCTIONS/ *SCHEDA TECNICA DI INSTALLAZIONE*

MARCA FIAT

MOD. SCUDO

VERS.2007 →

 PETROL/ BENZINA ☒
 DIESEL ☒

VEHICLE VEICOLO	FUNCTION FUNZIONE	ALARM ALLARME
	CONNECTOR / CONNETTORE	
	2 WAYS GREY (AP) 2 VIE GRIGIO (AP)	
	PIN NUMBER POSIZIONE	WIRE COLOR COLORE FILO
	1	WHITE BIANCO
	CONNECTOR / CONNETTORE	
	16 WAYS GREEN (PP) 16 VIE VERDE (PP)	
	PIN NUMBER POSIZIONE	WIRE COLOR COLORE FILO
	8	GREEN - YELLOW VERDE - GIALLO
	CONNECTOR / CONNETTORE	
	3 WAYS BLACK 3 VIE NERO	
	WIRE COLOR COLORE FILO	PIN NUMBER POSIZIONE
	3	BLUE BLU

INSTALL BONNET SWITCH / INSTALLARE IL PULSANTE COFANO

SPECIFIC VEHICLE ALARM FITTING INSTRUCTIONS/ *SCHEDA TECNICA DI INSTALLAZIONE*

MARCA FIAT

MOD. SCUDO

VERS. 2007

PETROL/ BENZINA

DIESEL



Note: This information is not binding; therefore it must be considered only an example for installation purposes that must be executed as per the instructions given on the product installation manual.
N.B. : I dati forniti in questa scheda non sono impegnativi, pertanto devono essere ritenuti solo indicativi ai fini dell'installazione che dovrà essere eseguita in conformità a quanto riportato nel manuale d'installazione del prodotto.

08/07 Cod.06DE2647A


ADDITIONAL USER NOTES
NOTE ADDIZIONALI PER L'UTENTE
Notes for user

1. No U.S. deactivation with window open.
2. Switching on the ignition, the transponder does not disarm the alarm.
3. Closing the doors by the key arm the alarm.
4. Opening the doors by the key disarm the alarm.

Note per l'utente

1. L'inserimento dell'allarme con vetri aperti non esclude i sensori U.S.
2. Il riconoscimento del transponder attraverso l'accensione del quadro strumenti non disinserisce l'allarme.
3. La chiusura con chiave della porta, inserisce l'allarme.
4. L'apertura con chiave della porta disinserisce l'allarme.